

**RELATÓRIOS SEMESTRAIS DE COMERCIALIZAÇÃO DE
AGROTÓXICOS NO ESTADO DE SERGIPE**

Aracaju

2022



EMPRESA DE DESENVOLVIMENTO AGROPECUÁRIO DE SERGIPE

Diretor-Presidente

Jefferson Feitoza de Carvalho

DIRETORIA DE DEFESA ANIMAL E VEGETAL

Diretora de Defesa Animal e Vegetal

Maria Aparecida Andrade Nascimento

COORDENADORIA DE INSUMOS AGROPECUÁRIOS

Coordenadora de Insumos Agropecuários

Aglênia da Silva Araujo

Equipe técnica

Lucas dos Santos Valença

Franciel Nascimento Oliveira

Ari Emerson Xavier Teodoro

SUMÁRIO

1. Introdução	3
2. Comercialização de agrotóxicos em Sergipe no 2º semestre do ano de 2020	4
2.1. Comercialização de agrotóxicos por município	4
2.2. Mapas da comercialização de agrotóxicos por município	5
2.3. Os 20 ingredientes ativos de agrotóxicos mais comercializados	6
3. Comercialização em Sergipe no 1º semestre do ano de 2021	7
3.1. Comercialização de agrotóxicos por município	7
3.2. Mapas da comercialização de agrotóxicos por município	8
3.3. Os 20 ingredientes ativos de agrotóxicos mais comercializados	9
4. Comercialização em Sergipe no 2º semestre do ano de 2021	10
4.1. Comercialização de agrotóxicos por município	10
4.2. Mapas da comercialização de agrotóxicos por município	11
4.3. Os 20 ingredientes ativos de agrotóxicos mais comercializados	12
5. Comercialização em Sergipe no 1º semestre do ano de 2022	13
5.1. Comercialização de agrotóxicos por município	13
5.2. Mapas da comercialização de agrotóxicos por município	14
5.3. Os 20 ingredientes ativos de agrotóxicos mais comercializados	15
6. Gráfico da comercialização total de agrotóxicos em Sergipe por semestre	16
7. Comercialização de agrotóxicos em Sergipe por ingrediente ativo	17
Referências	18

Introdução

Os Relatórios Semestrais de Comercialização de Agrotóxicos são previstos pelo artigo 10º do Decreto Estadual nº 22.762, de 19 de abril de 2004, e devem ser encaminhados à EMDAGRO até o quinto dia útil de início de cada semestre.

A seguir, serão apresentados tabelas, gráficos e mapas com os dados apurados dos Relatórios de Comercialização encaminhados, desde o segundo semestre de 2020 até o primeiro semestre de 2022, pelos estabelecimentos comerciais do estado de Sergipe. Os Relatórios são elaborados pelos responsáveis técnicos de cada estabelecimento, que declaram a comercialização seguindo o modelo de relatório pré-estabelecido pela EMDAGRO, e encaminham à Coordenadoria de Insumos Agropecuários via e-mail. Logo, os Relatórios Semestrais estão sujeitos à subnotificação, uma vez que ainda não são extraídos de sistemas informatizados, mas, sim, pela autodeclaração de comercialização.

Os dados aqui apresentados constituem, portanto, documentos informativos construídos a partir das informações declaradas pelos comerciantes de agrotóxicos de Sergipe por meio dos Relatórios Semestrais de Comercialização, após análise e tratamento dos dados recebidos, com o objetivo de disponibilizar e dar esclarecimento à Fiscalização da EMDAGRO.

Não é o objetivo dos Relatórios Semestrais informar sobre a comercialização de produtos agrotóxicos específicos, por marcas comerciais, titulares de registro ou vendas a clientes. A divulgação continuará sendo realizada de forma consolidada por litros, por quilogramas e por ingredientes ativos.

A separação, em litros e quilogramas, na contabilização das informações de vendas de agrotóxicos é realizada devido a inconsistência da soma, para a totalização, de unidades de medida diferentes usadas para a quantificação de produtos líquidos e sólidos. Os dados de comercialização total em litros e quilogramas não se referem aos mesmos agrotóxicos, e, sim, a produtos com unidades de medida diferentes vendidos no mesmo período.

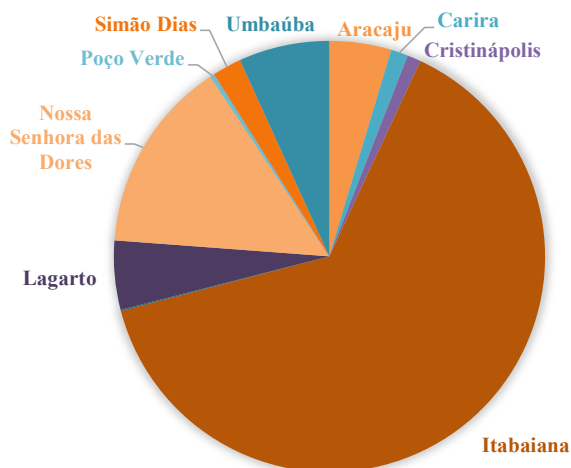
COORDENADORIA DE INSUMOS AGROPECUÁRIOS

COMERCIALIZAÇÃO DE AGROTÓXICOS EM SERGIPE NO 2º SEMESTRE DE 2020

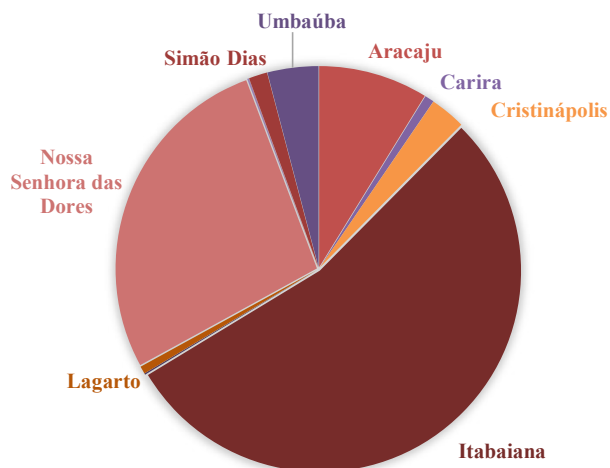
COMERCIALIZAÇÃO DE AGROTÓXICOS POR MUNICÍPIO

MUNICÍPIO	Nº DE ESTABELECIMENTOS COMERCIAIS	QUANTIDADE COMERCIALIZADA EM LITROS	QUANTIDADE COMERCIALIZADA EM QUILOGRAMAS
Aracaju	6	68.437,75	14205,91
Carira	2	19.078,50	1219,1
Cristinápolis	2	15.138,00	4628
Itabaiana	11	945.556,98	87023,988
Japaratuba	1	1.322,00	161,2
Lagarto	4	76.376,00	976,11
Nossa Senhora das Dores	1	214.061,00	44019,66
Poço Verde	2	4.955,68	232,26
Propriá	1	205,00	15
Simão Dias	2	32.314,00	2394,8
Umbaúba	5	100.470,00	6591,9
Total	37	1.477.914,91	161.467,93

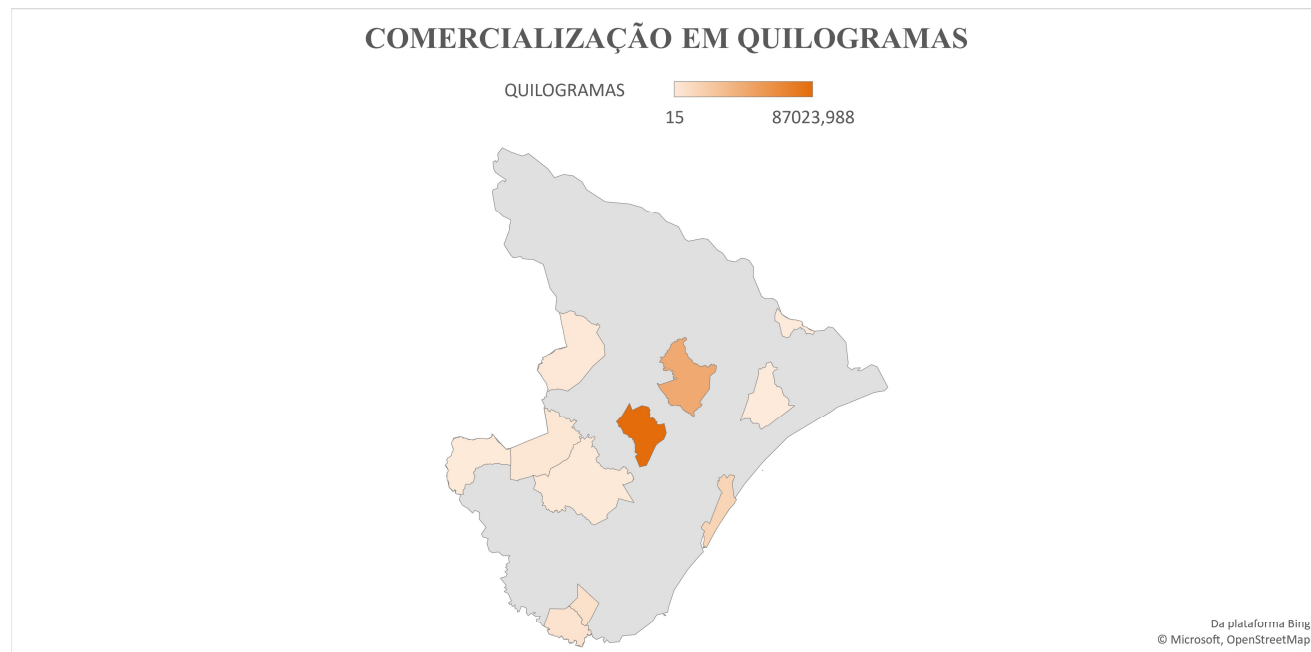

COMERCIALIZAÇÃO EM LITROS



COMERCIALIZAÇÃO EM QUILOGRAMAS



COMERCIALIZAÇÃO DE AGROTÓXICOS POR MUNICÍPIO



Fonte: EMDAGRO / Consolidação de dados fornecidos pelos estabelecimentos comerciais de produtos agrotóxicos e afins, conforme Art. 10º do Decreto Estadual nº 22.762, de 19 de abril de 2004.

EMPRESA DE DESENVOLVIMENTO AGROPECUÁRIO DE SERGIPE

COORDENADORIA DE INSUMOS AGROPECUÁRIOS

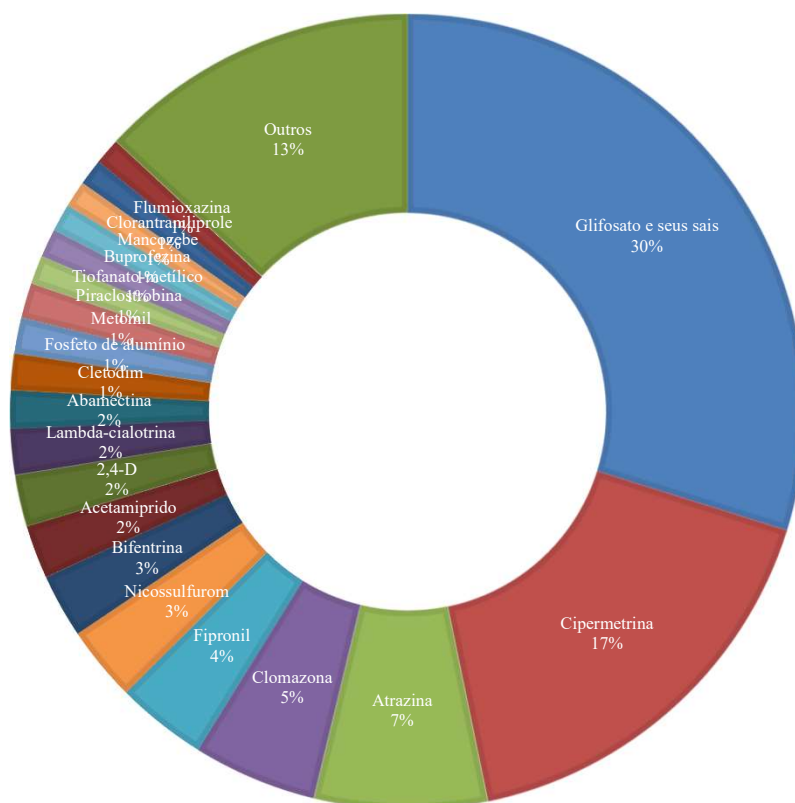
COMERCIALIZAÇÃO DE AGROTÓXICOS EM SERGIPE NO 2º SEMESTRE DE 2020

OS 20 INGREDIENTES ATIVOS DE AGROTÓXICOS MAIS COMERCIALIZADOS

Classif.	Ingrediente ativo	Estimativa do total de vendas
1º	Glifosato e seus sais	29,8%
2º	Cipermetrina	16,9%
3º	Atrazina	7,0%
4º	Clomazona	5,1%
5º	Fipronil	3,7%
6º	Nicosulfurom	3,1%
7º	Bifentrina	2,6%
8º	Acetamiprido	2,2%
9º	2,4-D	2,1%
10º	Lambda-cialotrina	1,9%
11º	Abamectina	1,5%
12º	Cletodim	1,5%
13º	Fosfato de alumínio	1,5%
14º	Metomil	1,4%
15º	Piraclostrobina	1,2%
16º	Tiofanato-metilico	1,2%
17º	Buprofezina	1,1%
18º	Mancozebe	1,1%
19º	Clorantriliprole	1,1%
20º	Flumioxazina	1,1%
	Outros	13,1%
Total		100,0%

Fonte: EMDAGRO / Consolidação de dados fornecidos pelos estabelecimentos comerciais de produtos agrotóxicos e afins, conforme Art. 10º do Decreto Estadual nº 22.762, de 19 de abril de 2004.

INGREDIENTES ATIVOS MAIS VENDIDOS EM 2020.2



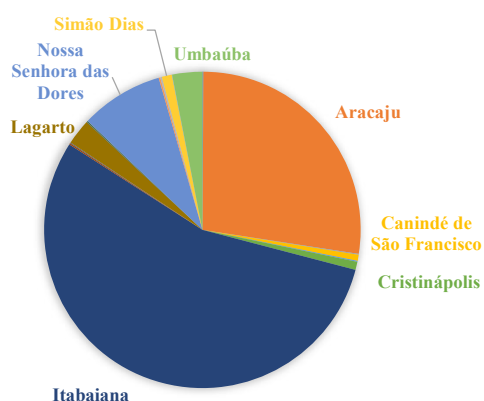
COORDENADORIA DE INSUMOS AGROPECUÁRIOS

COMERCIALIZAÇÃO DE AGROTÓXICOS EM SERGIPE NO 1º SEMESTRE DE 2021

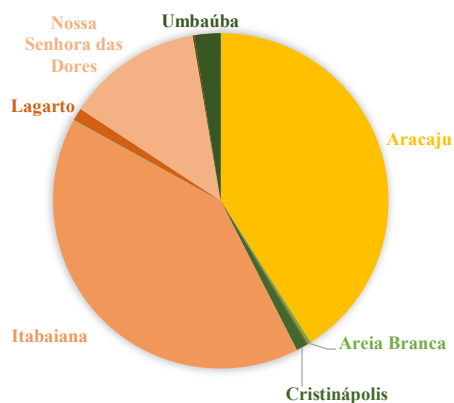
COMERCIALIZAÇÃO DE AGROTÓXICOS POR MUNICÍPIO

MUNICÍPIO	Nº DE ESTABELECIMENTOS COMERCIAIS	QUANTIDADE COMERCIALIZADA EM LITROS	QUANTIDADE COMERCIALIZADA EM QUILOGRAMAS
Aquidabã	1	1.601,50	116,60
Aracaju	5	468.676,50	113.988,83
Areia Branca	1	1.267,90	753,99
Canindé de São Francisco	1	10.587,75	385,75
Carira	1	1.929,00	0,00
Cristinápolis	2	14.066,00	2.982,00
Itabaiana	11	943.532,05	112.527,34
Itabaianinha	1	2.120,00	0,00
Japaratuba	1	1.566,00	161,20
Lagarto	5	45.242,60	3.388,26
Nossa Senhora Aparecida	1	193,00	0,00
Nossa Senhora da Glória	1	1.912,00	0,00
Nossa Senhora das Dores	1	145.260,00	36.263,50
Poço Verde	2	2.401,00	131,87
Propriá	2	3.031,75	57,40
Simão Dias	1	17.371,00	402,00
Tomar do Geru	1	689,00	0,00
Umbaúba	5	52.782,40	7.063,72
Total	43	1.714.229,45	278.222,46

COMERCIALIZAÇÃO EM LITROS





COMERCIALIZAÇÃO EM QUILOGRAMAS



Fonte: EMDAGRO / Consolidação de dados fornecidos pelos estabelecimentos comerciais de produtos agrotóxicos e afins, conforme Art. 10º do Decreto Estadual nº 22.762, de 19 de abril de 2004.

COMERCIALIZAÇÃO DE AGROTÓXICOS POR MUNICÍPIO



Fonte: EMDAGRO / Consolidação de dados fornecidos pelos estabelecimentos comerciais de produtos agrotóxicos e afins, conforme Art. 10º do Decreto Estadual nº 22.762, de 19 de abril de 2004.

COORDENADORIA DE INSUMOS AGROPECUÁRIOS

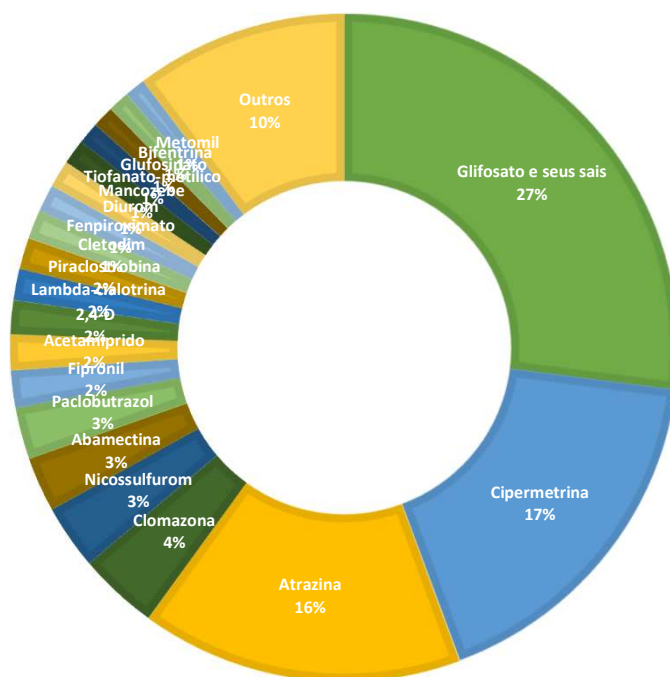
COMERCIALIZAÇÃO DE AGROTÓXICOS EM SERGIPE NO 1º SEMESTRE DE 2021

OS 20 INGREDIENTES ATIVOS DE AGROTÓXICOS MAIS COMERCIALIZADOS

Classif.	Ingrediente ativo	Estimativa do total de vendas
1º	Glifosato e seus sais	27,0%
2º	Cipermetrina	17,4%
3º	Atrazina	15,6%
4º	Clomazona	3,8%
5º	Nicossulfurom	3,1%
6º	Abamectina	2,7%
7º	Paclobutrazol	2,5%
8º	Fipronil	1,8%
9º	Acetamiprido	1,7%
10º	2,4-D	1,6%
11º	Lambda-cialotrina	1,5%
12º	Piraclostrobina	1,5%
13º	Cletodim	1,4%
14º	Fenpiroximato	1,3%
15º	Diurom	1,3%
16º	Mancozebe	1,2%
17º	Tiofanato-metilico	1,1%
18º	Glufosinato	1,0%
19º	Bifentrina	1,0%
20º	Metomil	1,0%
	Outros	10,3%
Total		100,0%

Fonte: EMDAGRO / Consolidação de dados fornecidos pelos estabelecimentos comerciais de produtos agrotóxicos e afins, conforme Art. 10º do Decreto Estadual nº 22.762, de 19 de abril de 2004.

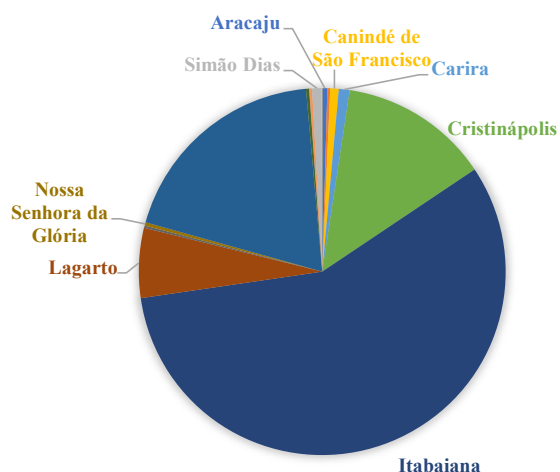
INGREDIENTES ATIVOS MAIS VENDIDOS EM 2021.1



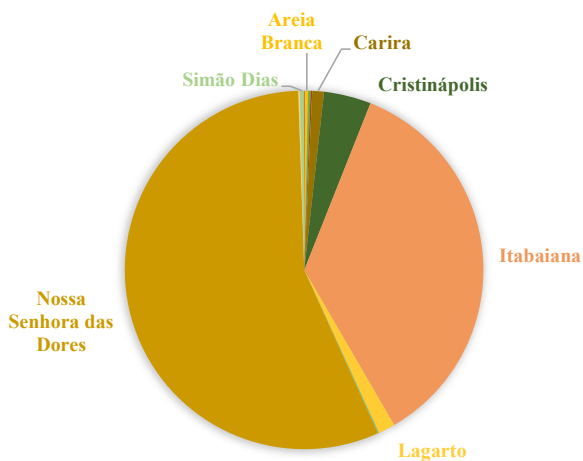
COMERCIALIZAÇÃO DE AGROTÓXICOS POR MUNICÍPIO

MUNICÍPIO	Nº DE ESTABELECIMENTOS COMERCIAIS	QUANTIDADE COMERCIALIZADA EM LITROS	QUANTIDADE COMERCIALIZADA EM QUILOGRAMAS
Aracaju	3	2.841,50	123,72
Areia Branca	1	1.596,75	272,90
Barra dos Coqueiros	1	0,00	286,50
Canindé de São Francisco	1	4.739,70	161,32
Carira	2	6.029,75	1.231,00
Cristinápolis	1	84.242,00	4.996,27
Itabaiana	9	363.281,49	41.793,69
Lagarto	5	39.249,40	1.790,01
Nossa Senhora Aparecida	1	1.353,72	116,00
Nossa Senhora da Glória	1	1.812,00	0,00
Nossa Senhora das Dores	2	122.604,00	66.020,00
Nossa Senhora de Lourdes	1	1.714,00	0,00
Poço Verde	1	55,00	17,00
Propriá	2	1.549,50	128,31
Simão Dias	2	5.353,60	458,08
Umbaúba	2	260,00	10,50
Total	35	636.682,41	117.405,30

COMERCIALIZAÇÃO EM LITROS



COMERCIALIZAÇÃO EM QUILOGRAMAS





Fonte: EMDAGRO / Consolidação de dados fornecidos pelos estabelecimentos comerciais de produtos agrotóxicos e afins, conforme Art. 10º do Decreto Estadual nº 22.762, de 19 de abril de 2004.

COORDENADORIA DE INSUMOS AGROPECUÁRIOS

COMERCIALIZAÇÃO DE AGROTÓXICOS EM SERGIPE NO 2º SEMESTRE DE 2021

COMERCIALIZAÇÃO DE AGROTÓXICOS POR MUNICÍPIO



Fonte: EMDAGRO / Consolidação de dados fornecidos pelos estabelecimentos comerciais de produtos agrotóxicos e afins, conforme Art. 10º do Decreto Estadual nº 22.762, de 19 de abril de 2004.

COORDENADORIA DE INSUMOS AGROPECUÁRIOS

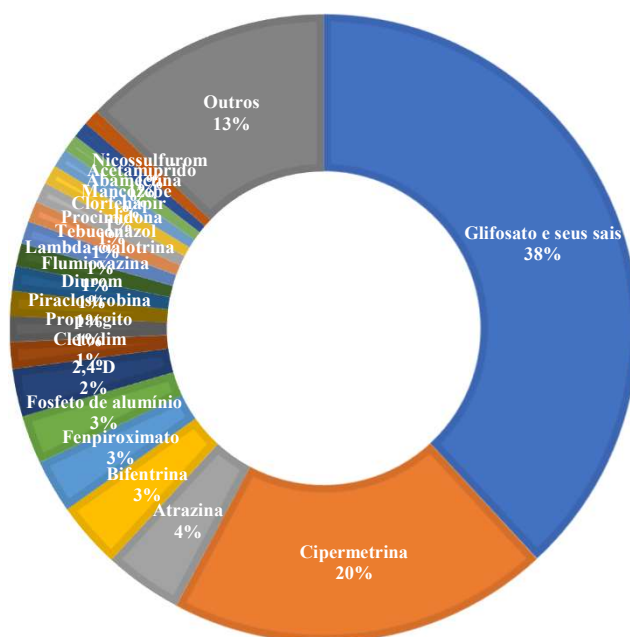
COMERCIALIZAÇÃO DE AGROTÓXICOS EM SERGIPE NO 2º SEMESTRE DE 2021

OS 20 INGREDIENTES ATIVOS DE AGROTÓXICOS MAIS COMERCIALIZADOS

Classif.	Ingrediente ativo	Estimativa do total de vendas
1º	Glifosato e seus sais	38,1%
2º	Cipermetrina	19,7%
3º	Atrazina	4,0%
4º	Bifentrina	3,4%
5º	Fenpiroximato	2,7%
6º	Fosfato de alumínio	2,5%
7º	2,4-D	2,4%
8º	Cletodim	1,4%
9º	Propargito	1,3%
10º	Piraclostrobina	1,3%
11º	Diuron	1,3%
12º	Flumioxazina	1,2%
13º	Lambda-cialotrina	1,2%
14º	Tebuconazol	1,1%
15º	Procimidona	1,1%
16º	Clorfenapir	1,0%
17º	Mancozebe	1,0%
18º	Abamectina	0,9%
19º	Acetamiprido	0,8%
20º	Nicosulfurom	0,8%
	Outros	12,9%
Total		100,0%

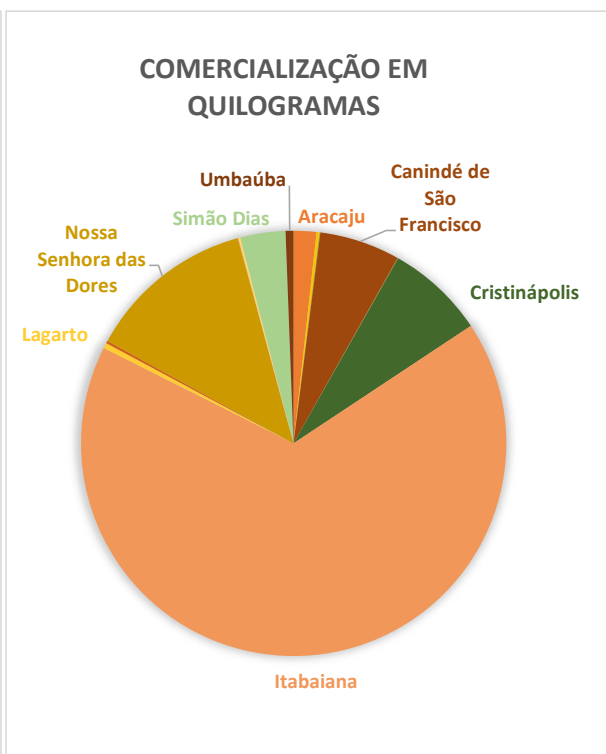
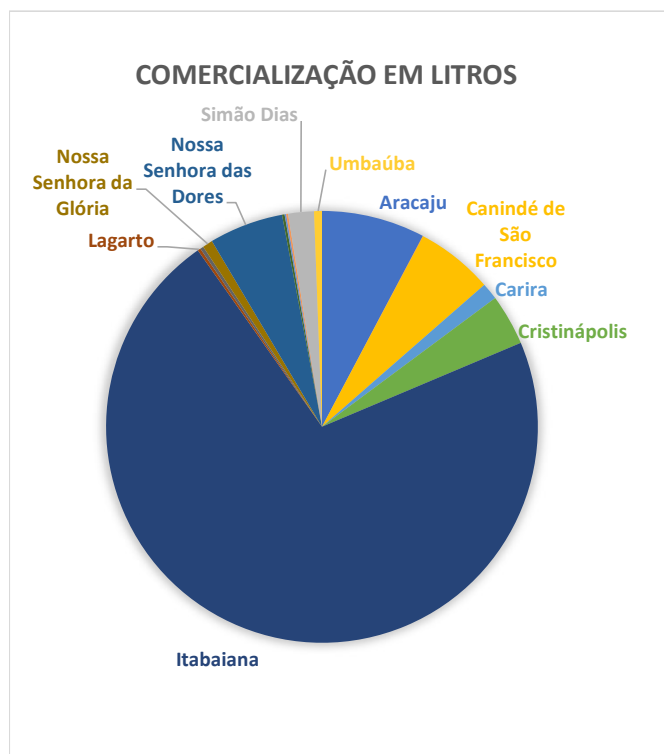
Fonte: EMDAGRO / Consolidação de dados fornecidos pelos estabelecimentos comerciais de produtos agrotóxicos e afins, conforme Art. 10º do Decreto Estadual nº 22.762, de 19 de abril de 2004.

INGREDIENTES ATIVOS MAIS VENDIDOS EM 2021.2



COMERCIALIZAÇÃO DE AGROTÓXICOS POR MUNICÍPIO

MUNICÍPIO	Nº DE ESTABELECIMENTOS COMERCIAIS	QUANTIDADE COMERCIALIZADA EM LITROS	QUANTIDADE COMERCIALIZADA EM QUILOGRAMAS
Aracaju	4	253.876,50	7.934,27
Areia Branca	1	1.001,50	1.124,15
Barra dos Coqueiros	1	0,00	243,50
Canindé de São Francisco	1	190.067,00	28.231,00
Carira	1	41.465,00	200,00
Cristinápolis	3	125.164,10	34.653,43
Itabaiana	11	2.349.271,25	307.684,42
Lagarto	2	7.383,95	1.970,60
Nossa Senhora Aparecida	1	8.411,12	0,00
Nossa Senhora da Glória	5	25.073,40	881,50
Nossa Senhora das Dores	1	182.049,00	58.910,00
Nossa Senhora de Lourdes	1	5.957,00	0,00
Poço Verde	3	3.925,50	222,26
Propriá	2	4.605,00	580,63
Simão Dias	4	63.671,50	15.825,87
Umbaúba	2	18.994,00	2.822,25
Total	43	3.280.915,82	461.283,88



Fonte: EMDAGRO / Consolidação de dados fornecidos pelos estabelecimentos comerciais de produtos agrotóxicos e afins, conforme Art. 10º do Decreto Estadual nº 22.762, de 19 de abril de 2004.

COMERCIALIZAÇÃO DE AGROTÓXICOS POR MUNICÍPIO



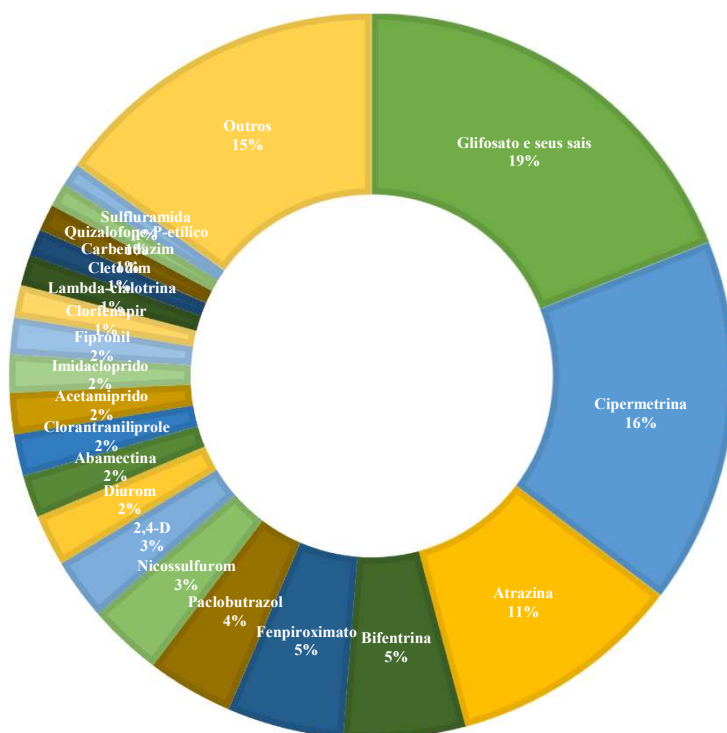
Fonte: EMDAGRO / Consolidação de dados fornecidos pelos estabelecimentos comerciais de produtos agrotóxicos e afins, conforme Art. 10º do Decreto Estadual nº 22.762, de 19 de abril de 2004.

OS 20 INGREDIENTES ATIVOS DE AGROTÓXICOS MAIS COMERCIALIZADOS

Classif.	Ingrediente ativo	Estimativa do total de vendas
1º	Glifosato e seus sais	19,0%
2º	Cipermetrina	16,3%
3º	Atrazina	10,5%
4º	Bifentrina	5,4%
5º	Fenpiroximato	5,2%
6º	Paclobutrazol	3,8%
7º	Nicossulfurom	3,3%
8º	2,4-D	2,7%
9º	Diuron	2,3%
10º	Abamectina	1,9%
11º	Clorantianiliprole	1,9%
12º	Acetamiprido	1,8%
13º	Imidacloprido	1,7%
14º	Fipronil	1,6%
15º	Clorfenapir	1,4%
16º	Lambda-cialotrina	1,4%
17º	Cletodim	1,2%
18º	Carbendazim	1,2%
19º	Quizalofop-P-etílico	1,1%
20º	Sulfuramida	1,0%
	Outros	15,1%
Total		100,0%

Fonte: EMDAGRO / Consolidação de dados fornecidos pelos estabelecimentos comerciais de produtos agrotóxicos e afins, conforme Art. 10º do Decreto Estadual nº 22.762, de 19 de abril de 2004.

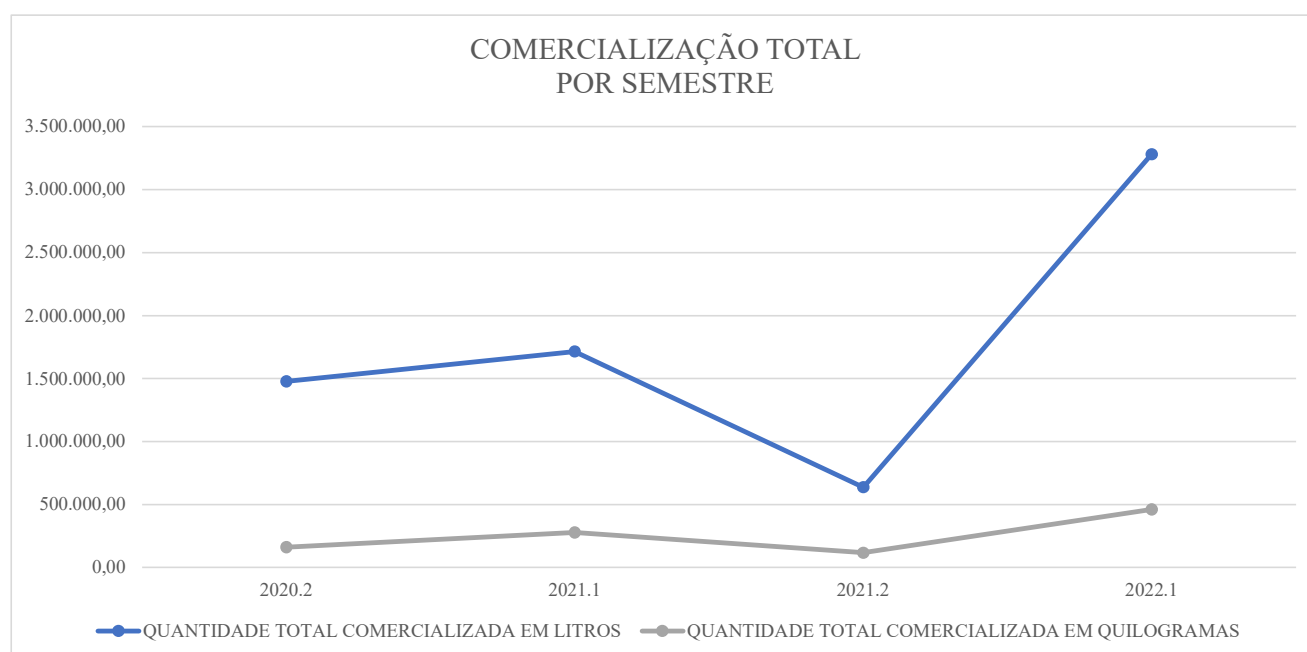
INGREDIENTES ATIVOS MAIS VENDIDOS EM 2022.1



EMPRESA DE DESENVOLVIMENTO AGROPECUÁRIO DE SERGIPE
COORDENADORIA DE INSUMOS AGROPECUÁRIOS

COMERCIALIZAÇÃO TOTAL DE AGROTÓXICOS EM SERGIPE POR SEMESTRE

SEMESTRE	QUANTIDADE TOTAL COMERCIALIZADA EM LITROS	QUANTIDADE TOTAL COMERCIALIZADA EM QUILOGRAMAS
2020.2	1.477.914,91	161.467,93
2021.1	1.714.229,45	278.222,46
2021.2	636.682,41	117.405,30
2022.1	3.280.915,82	461.283,88



Fonte: EMDAGRO / Consolidação de dados fornecidos pelos estabelecimentos comerciais de produtos agrotóxicos e afins, conforme Art. 10º do Decreto Estadual nº 22.762, de 19 de abril de 2004.

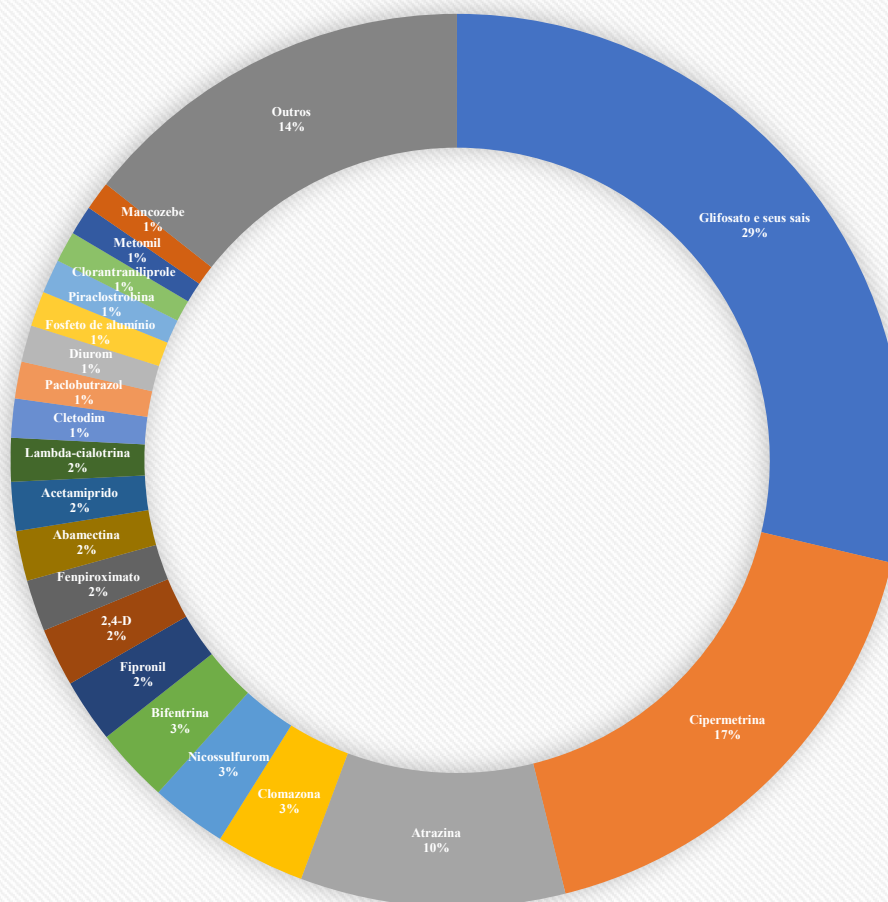
EMPRESA DE DESENVOLVIMENTO AGROPECUÁRIO DE SERGIPE
COORDENADORIA DE INSUMOS AGROPECUÁRIOS
COMERCIALIZAÇÃO DE AGROTÓXICOS EM SERGIPE POR INGREDIENTE ATIVO

OS 20 INGREDIENTES ATIVOS DE AGROTÓXICOS MAIS COMERCIALIZADOS DE 2020.2 A 2022.1

Classif.	Ingrediente ativo	Estimativa do total de vendas
1º	Glifosato e seus sais	29%
2º	Cipermetrina	17%
3º	Atrazina	10%
4º	Clomazona	3%
5º	Nicossulfurom	3%
6º	Bifentrina	3%
7º	Fipronil	2%
8º	2,4-D	2%
9º	Fenpiroximato	2%
10º	Abamectina	2%
11º	Acetamiprido	2%
12º	Lambda-cialotrina	2%
13º	Cletodim	1%
14º	Paclobutrazol	1%
15º	Diurum	1%
16º	Fosfeto de aluminio	1%
17º	Piraclostrobina	1%
18º	Clorantniliprole	1%
19º	Metomil	1%
20º	Mancozebe	1%
	Outros	14%
Total		100%

Fonte: EMDAGRO / Consolidação de dados fornecidos pelos estabelecimentos comerciais de produtos agrotóxicos e afins, conforme Art. 10º do Decreto Estadual nº 22.762, de 19 de abril de 2004.

**INGREDIENTES ATIVOS MAIS VENDIDOS
DE 2020.2 A 2022.1**



REFERÊNCIAS

RELATÓRIOS Semestrais de Comercialização de Agrotóxicos em Sergipe: banco de dados. Aracaju: Empresa de Desenvolvimento Agropecuário de Sergipe, 2022.

SERGIPE. Decreto nº 22.762, de 19 de abril de 2004. **Dispõe sobre normas regulamentares da Lei nº 3195, de 30 de junho de 1992, que trata do controle de Agrotóxicos e outros Biocidas, no âmbito do Estado de Sergipe.** Diário Oficial do Estado de Sergipe. Aracaju.

SERGIPE. Lei nº 3195, de 30 de junho de 1992. **Dispõe sobre o controle de Agrotóxicos e outros biocidas, a nível estadual, e dá providências correlatas.** Diário Oficial do Estado de Sergipe. Aracaju.